

Бывают ситуации, когда вконтакте (вк) вдруг не воспроизводится музыка? Иногда это могут быть проблемы с конкретным треком, например тот, кто его загрузил- удалил материал, либо запретили доступ, тогда может обнаружиться, что в вашем плейлисте вконтакте какая-то музыка играет, а какая-то не включается. А что делать, если весь плей-лист, вся музыка не работает?

Попробуем по порядку разобраться, почему могут наблюдаться проблемы с воспроизведением музыки в такой популярной сети как Вконтакте.

Почему не включается музыка в вк? Если проблема у самого сайта Вконтакте?

Тогда у многих пользователей Вконтакте перестанет работать музыка, у вас, друга, соседа. Если вы на работе, то можете поинтересоваться у коллег, всё ли работает у них. Так же в интернете вы сможете найти свежие жалобы от других пользователей, которые массово будут писать, что музыка не включается.



Не работает музыка вконтакте. Если проблемы на вашей стороне, что делать и как проверить?

1. Перебои у провайдера

Например, вдруг, провайдер снизил скорость, поэтому не все треки могут из-за этого воспроизводиться, так как не будут успевать загружаться в буфер обмена. В этом случае помогает "кэширование", включаете трек и останавливаете и ждёте, когда он

загрузится. Та же ситуация будет и с просмотром любого видео. Чтобы более ли менее комфортно пользоваться благами интернета - смотреть ролики и слушать музыку, скорость соединения должна быть не менее 200 Кбит/сек. В остальном- придется ждать, когда провайдер устранил свои неполадки.

2. Не достаточно места на Вашем компьютере.

Это тоже довольно просто решается- нужно освободить 1-2 Гб памяти и проблемка с воспроизведением музыки в вк решена!


3. Проблемы с браузером или флеш-плеером.

Если проблема в конкретном браузере, то нужно просто зайти на страничку с музыкой с другого браузера. Если в новом браузере все воспроизводится, значит предыдущий браузер работает не корректно. Обычно это происходит, если ваш браузер - устаревший, либо давно не обновлялся.

Решение: обновляете браузер до последней версии и всё.

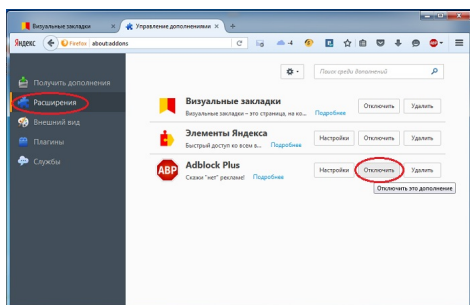
Иногда в браузере установлены плагины, которые могут мешать корректному воспроизведению музыки, например, когда стоит какой-нибудь плагин блокирующий рекламу. Например в Mozilla Firefox - это плагины Flashblock, Adblock или какой -нибудь другой. Если такие плагины стоят, то их можно просто отключить и тогда музыка в вк снова будет воспроизводиться.

В Mozilla Firefox идём в "меню" и находим "дополнения".

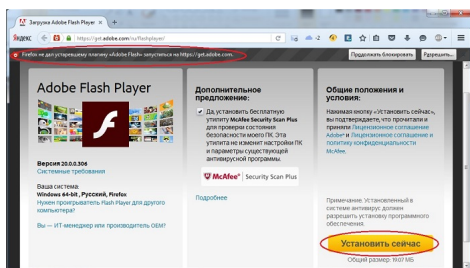


Почему в вк (вконтакте) не воспроизводится музыка?

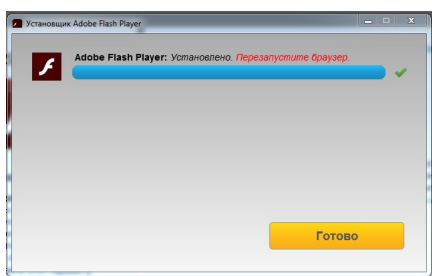
В разделе "Дополнения" идём в раздел "Расширения" и отключаем плагин, который может блокировать рекламу, в нашем случае- это Adblock Plus.



Если перестал работать флеш-плеер Adobe Flash Player - тоже самое- заходите на сайт и скачиваете свежее обновление.



После переустановки или обновления Adobe Flash Player обязательно нужно перезапустить браузер.



Так же нужно обязательно проверить, чтобы этот плагин был включен. Да, иногда Adobe Flash Player может быть отключен.

4. Антивирус.

Если причина в нем, то при отключении антивируса на время, музыка вконтакте снова должна заработать. Такая ситуация возможна, если в какой-то момент, антивирусные программы включили сайт вконтакте в свой не гласный "черный список" и это мешает сайту работать корректно, соответственно, и музыка через вк не включается.

Решение: нужно в настройках антивируса добавить сайт в разрешенные. Если это не поможет, то вам потребуется ещё и обновить антивирус до свежей версии.

5. Самая сложная причина - это не корректная работа операционной системы компьютера.

Сложная, так как требует очень глобальных действий- это переустановки операционной системы. Дело в том, что иногда, когда пользуемся неизвестными программами, либо лихорадочно ставим всё подряд, либо была установлена какая-то программа с ошибками, то это может привести к тому, что некоторые системы операционной системы перестают работать корректно. Если дело именно в этом, то у вас будут наблюдаться и другие проблемы с работой компьютера, например перестают читаться открываться какие-то файлы, либо программы. Решением в этом случае- это полная переустановка операционной системы, для этого нужно позаботиться заранее о сохранности важных файлов и информации.

Мы сегодня разобрали самые распространенные причины того, почему не работает музыка вконтакте. Вероятно есть и более экзотические причины таких неполадок, однако это тема для одной из будущих статей.